

# FUTURO

PROGRAMA PATROCINADO POR WELLS FARGO

## GUÍA PARA INCREMENTAR TU CRÉDITO DE 0-850

Consejos prácticos y sin costo



Decisiones para un **FUTURO** más próspero

Educación Financiera • Vivienda  
Pequeños Negocios • Sustentabilidad Ambiental

## Razones por las cuales es importante tener un buen crédito personal:

1

### Acceso a tasas bajas de interés.

Te ayuda a ahorrar dinero.

2

### Acceso a préstamos.

Puedes incrementar tu bienestar financiero.

La estrategia que te compartimos en **está guía te va a ayudar a incrementar tu crédito** en los primeros 30 días y a partir de ahí poco a poco irás mejorando tu crédito personal con los consejos que te vamos a dar. Si sigues los pasos que te recomendaremos, tu crédito estará con buen puntaje después de seis meses.

Cuando entiendes cómo funciona el algoritmo que determina tu crédito personal podrás mejorarlo más fácilmente.

Cuando piensas en el algoritmo que determina tu crédito, piensa como si es el “Dios” del crédito. Lo que está monitoreando el algoritmo del crédito es:

1. **Revisa tu crédito cada 14 y 30 días.**
2. **Monitorea tus patrones de consumo.**
3. **Revisa que factores han cambiado.**

La palabra clave es “cambio,” si el algoritmo nota cambios drásticos en cómo utilizas tu crédito, cambios positivos ayudan a incrementar tu puntaje de crédito, y cambios negativos lo reducen.

Hay algunas cosas que hacemos que creemos que no van a afectar nuestro crédito, en esta guía te compartiremos consejos prácticos que te ayudarán a mejorar tu crédito personal en el menor tiempo posible.

Si tu crédito es de menos de 550, con algunos de los consejos que te vamos a proporcionar podrás subirlo a más de 750.

Queremos llevarte del nivel bajo al nivel PRO de crédito. Con un mejor crédito tendrás más acceso a capital, tasas bajas de interés, y otros beneficios.

Presta atención y toma acción!

Lee con cuidado los siguientes puntos, te ayudarán a comenzar el camino hacia un puntaje de crédito **PRO de 760+**.

El algoritmo del crédito monitorea cuidadosamente lo siguiente:

**Historial de Pago -  
35% de importancia.**

Es importante pagar tus cuentas a tiempo. Más adelante te compartimos unos consejos importantes en relación a éste punto.

**Tipos de créditos aprobados -  
15% de importancia.**

Demuestra que tienes la habilidad para administrar bien diferentes líneas de crédito.

**Historial de crédito -  
5-7% de importancia.**

Un historial de crédito corto pero bueno, es mejor que largo y malo. Aún así, un historial positivo largo es bueno para tu puntaje.

**Porcentaje total de crédito utilizado -  
30% de importancia.**

Utiliza menos del 30% del total de crédito disponible a través de todas tus cuentas.

**Crédito nuevo -  
10-12% de importancia.**

El algoritmo del crédito va a tomar en consideración cuantas líneas de crédito son nuevas y cuentas has tenido por años. Si aplicas para nuevas líneas de crédito en un corto plazo puede potencialmente afectar tu puntaje de crédito.

**En resumen, el 65% de tu puntaje de crédito depende principalmente de dos cosas:**

- Paga a tiempo.
- Utiliza menos del 30% del total de crédito que tienes disponible.

## Cambios en el corto plazo que puedes realizar para comenzar a mejorar tu crédito:

**1** Visita [www.annualcreditreport.com](http://www.annualcreditreport.com) para obtener tu reporte de crédito sin costo de los tres principales burós de crédito en Estados Unidos:



**2** Una vez que recibas los reportes de los tres burós de crédito, vas a **invertir el tiempo que sea necesario para revisar a detalle los reportes**. Asegurate de que no hay información equivocada (SSN es correcto, tus direcciones donde has vivido son correctas, los trabajos que has tenido son verídicos, todas tus cuentas, etc.) Si encuentras información incorrecta en algunos de los reportes, contacta inmediatamente al buró de crédito correspondiente.

**3** Si no reconoces alguna cuenta dentro de tu crédito de reporte, **asegurate que sea removido de tu reporte** con el buró de crédito correspondiente.

**4** **Crea tu perfil con cada uno de los burós de crédito**. No tiene costo y de esa manera podrás estar monitoreando mejor tu crédito.

**5** **Recuerda que el algoritmo de crédito por lo general va a monitorear 7 años de tu crédito**, así que pagos tardes y demás estarán en tu reporte por todo ese tiempo. Un reporte de bancarrota - Chapter 7 por lo general estará en tu reporte por 10 años. Pero no te preocupes, el algoritmo de crédito dará prioridad a tu comportamiento reciente más que al pasado en cuanto al historial de crédito se refiere.

# TransUnion®

TransUnion® Support Login

Be in the know with TransUnion® - see your credit score NOW TransUnion Secure Server

**Step 1** Tell us about yourself **Step 2** Create your account **Step 3** Verify your identity

Personal Information Already a member? [Login Now](#)  
All fields are required (except where noted).

First Name

Middle Name (Optional)

Last Name

Date of Birth (MM/DD/YYYY)

Last 4 Digits of Social Security Number

**MORE THAN 12 MILLION MEMBERS SERVED**

What you'll instantly receive:  
**Score: 832**  
Sample score

Para abrir tu cuenta sin costo  
con Transunion visita

<https://bit.ly/TuFuturo-TransUnion>

# EQUIFAX

1 ———— ○ ———— ○

**Info** Account Verify

## Let's get started

We'll need some information first.  
Already have an account? [Sign in here](#)

### Personal information

**First name**

**Last name**

**Date of birth (MM/DD/YYYY)**

**SSN or ITIN (XXX-XX-XXXX)**

Your Social Security number helps us locate your credit report and verify your identity.


**Mobile number (XXX-XXX-XXXX)**

We may text you to verify your identity and to provide service-related alerts. Message and data rates may apply. If you do not have a mobile number, use your home phone number.

Para abrir tu cuenta sin costo con Equifax visita

<https://bit.ly/TuFuturo-Equifax>



 Already a member?

<b>First Name</b>	<b>Last Name</b>	
<input type="text"/>	<input type="text"/>	
<b>Current Street Address</b>	<b>Apt, Unit</b>	
<input type="text"/>	<input type="text"/>	
<b>ZIP Code</b>	<b>City</b>	<b>State</b>
<input type="text"/>	<input type="text"/>	<input type="text"/>

Have you lived at this address for 6 months or more?  Yes  No

**Create Your Account**

**Email Address** This will be your username

**Password**

What is the main reason you visited Experian today?

Please select an option

\*Credit score calculated based on FICO® Score 8 model. Your lender or insurer may use a different FICO® Score than FICO® Score 8, or another type of credit score altogether. [Learn more.](#)


By clicking "Create Your Account": I accept and agree to your [Terms of Use Agreement](#), as well as acknowledge receipt of your [Privacy Policy](#).

I authorize ConsumerInfo.com, Inc., also referred to as Experian Consumer Services ("ECS"), to obtain my credit report and/or credit score(s), on a recurring basis to:

- Provide my credit report (and/or credit score) to me for review while I have an account with ECS.
- Notify me of other products and services that may be available to me through ECS or through unaffiliated third parties.
- Notify me of credit opportunities and advertised credit offers.


I understand that I may withdraw this authorization at any time by [contacting ECS](#).

- ✓ Free Experian Credit Report and FICO® Score
- ✓ Increase your FICO® Score with Experian Boost
- ✓ Report and Score Refreshed Every 30 Days On Sign In
- ✓ FICO Score Monitoring with Experian Data
- ✓ Experian Credit Monitoring and Alerts
- ✓ Free Dark Web Surveillance Report
- ✓ Credit Cards and Loans Matched for You





**Completely Free and Easy**

No purchase or credit card required. Checking your own credit will NOT hurt your credit scores.



**Safe and Secure**

The information you provide will be transferred to us through a private, secure connection.

Para abrir tu cuenta sin costo con Equifax visita

<https://bit.ly/TuFuturo-Experian>



## Consejo para los jóvenes que leerán esta guía:

Tan pronto como cumplas 18 años, aplica para una tarjeta de crédito. Para que comiences a construir tu historial de crédito.

Otro consejo importante es que no utilices el 100% de tu crédito disponible, recuerda que tienes que mantenerte en 30% y en la medida de lo posible paga tu saldos cada mes para que no acumules pago por interés.



## CONSEJOS & TRUCOS PARA INCREMENTAR TU PUNTAJE DE CRÉDITO

### TOMA NOTA!

**1 Abre líneas de crédito seguras.** Por ejemplo: Ve a un Credit Union en tu área y abre una cuenta con \$200 dólares. Aplica la misma estrategia en 2-3 Credit Union más, lo que te permita tu presupuesto. Después de que abras tus cuentas, vas a pedir al Credit Union que te abran un “Secure Personal Loan” (Línea de crédito personal). Como son líneas de crédito seguras, pagarás una tasa de interés muy baja. Haz tus pagos a tiempo en tu línea de crédito personal y eso ayudará a ir incrementando tu puntaje de crédito personal.

**2 Si tienes algún familiar con buen crédito, pregúntale si puede agregarte como usuario autorizado** bajo alguna de sus tarjetas de crédito. No le afectará a ellos y puede ayudarte a ti bastante a subir tu puntaje en poco tiempo.

**3 Pide un incremento en la línea de crédito que tengas en tus tarjetas de crédito.** Sólo ten cuidado, un incremento en la línea de crédito no significa que tienes que gastar más, mantente siempre en menos de 30% de utilización.

**4 No abras nuevas cuentas de crédito en el corto plazo durante el tiempo que estás incrementando tu puntaje de crédito.** Una vez que hayas llegado a 700+, puedes comenzar a aplicar para nuevas líneas de crédito.

**5 Mantente al tanto con tus pagos y en la medida de lo posible realiza múltiples pagos al mes en tus líneas de crédito.** El demostrar capacidad de pago durante el mes y que los balances están bajando ayudan bastante a incrementar tu puntaje de crédito.

**6 Trata de mantener compras caras fuera de tus tarjetas de crédito y líneas de crédito.** Especialmente en el corto plazo, cuando estás tratando de incrementar tu puntaje de crédito.

**7 Si por alguna razón terminaste en “Collections,” dale prioridad a las que tienen menos de dos años en tu historial crediticio.** Trata de negociar con ellos términos de pagos y cualquier otro factor que te ayude a incrementar tu puntaje crediticio. Siempre asegurate que cualquier acuerdo que hagas con ellos sea por escrito, para que tengas tu pruebas en caso de ser necesarias en futuras negociaciones.

**8** **Evita mantener balances en tus líneas de crédito.** Trata de pagar tus balances antes de los 30 días y no dejes de utilizar las tarjetas créditos que tienes abiertas, para que no pierdas el historial de crédito que tienes en ellas.

---

**9** **Evita mover balances cuando te ofrecen tasas de interés introductorias.** Después del periodo de introducción pueden que las tasas sean más altas de lo que estabas pagando anteriormente. Así que ten bastante cuidado con eso.

---

**10** **Considera la consolidación de créditos.** En vez de estar pagando múltiples tarjetas de crédito, puedes conseguir una línea de crédito con empresas como SoFi, o cualquier empresa que ofrece consolidación de créditos, paga todas tus deudas y sólo haz el pago a una empresa. Esta estrategia es aceptable cuando estás en el proceso de construcción de crédito. La idea es que consigas un préstamo con una tasa de interés más baja a la que estás pagando y así pagar todas las deudas con tasas de interés alto.

## ESTRATEGIAS A LARGO PLAZO

1

### **Aplicaciones de nuevo crédito dentro de un plazo de dos semanas.**

Si vas a aplicar para nuevos préstamos, por ejemplo para comprar una casa, el algoritmo de crédito te dará puntos positivos si dentro de dos semanas buscas la mejor opción de préstamo para tus necesidades.

2

**Recuerda la regla del 30%.** Mantente por debajo del 30% en cada cuenta y en el total de tu crédito disponible. Es muy importante éste punto y por eso hacemos tanto énfasis en el.

3


**Trata de mantener gastos personales y de negocio separados.** Habla con tu CPA o Abogado de negocios para ver si puedes incorporar una S Corp para llevar todo lo relacionado con tu negocio. Así podrás aplicar para préstamos para auto, negocio, etc. bajo tu negocio y no bajo tu crédito personal. Así proteges tu crédito personal y ayudas a construir el crédito del negocio, que también es muy importante. Tu serás el aval del préstamo del negocio pero si por alguna razón te retrasas en el pago de un préstamo del negocio no se verá reflejado en tu crédito personal.

4

**Expande la variedad de líneas de crédito.** Abrir nuevas cuentas y diversificar el tipo de líneas de crédito te va a ayudar a disminuir tu utilización de crédito y de mostrar una línea de crédito diversificada que tendrá un impacto positivo en tu puntaje de crédito. Recuerda que esta estrategia es para el largo plazo, una vez que tu crédito ha ganado buen puntaje.

## ESTRATEGIAS A LARGO PLAZO

Credit Karma. Puedes utilizar este servicio para monitorear el crecimiento de tu puntaje de crédito con el app de Credit Karma, para que tengas una idea de tu avance. Puedes registrarte en <https://bit.ly/TuFuturo-CreditKarma>



5

**Congela tu crédito.** No afecta tu crédito y no tiene costo. Ayuda a prevenir de que alguien más utilice tu SSN (Social Security Number) para pedir préstamos o abrir nuevas líneas de crédito sin tu autorización. Es una medida preventiva. Puedes congelar tu crédito a través de alguno de los burós de crédito.

Tu meta es llegar a un puntaje de 740-760 para tener acceso a las mejores líneas de crédito posible. Con ese puntaje tendrás acceso a los mismos beneficios que alguien que tiene un puntaje de 850.

6

**Protege tu identidad.** Asegúrate de proteger tu identidad para evitar robos de identidad que pongan en riesgo tu crédito. Hay diferentes servicios en el mercado que puedes considerar (Ej.: Identity Guard <https://www.identityguard.com>).

7

**Invierte en comprar una propiedad.** Comprar una casa o el local desde donde opera tu negocio te ayuda bastante a mantener un puntaje alto de crédito siempre y cuando pagues a tiempo. Así que considera un préstamo para casa como parte de tu estrategia de largo plazo en la construcción y consolidación de tu crédito.



## DESCARGO DE RESPONSABILIDAD

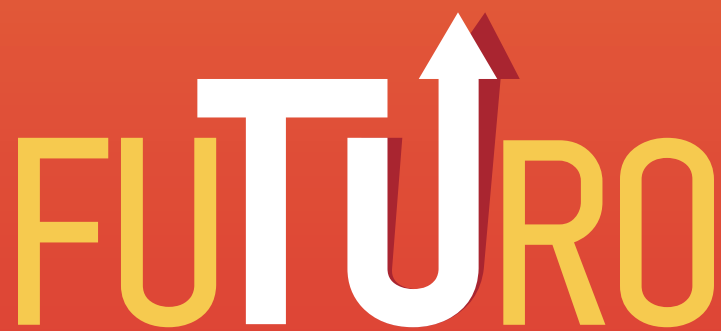
El contenido de esta guía **no se interpretará como asesoramiento comercial, fiscal, legal, de seguros, salud y seguridad, asesoramiento financiero, asesoramiento de vida u otro**, y el contenido puede estar desactualizado o ser inexacto; es su responsabilidad verificar toda la información usted mismo.

El Hispanic Chamber of E-Commerce y sus socios estratégicos no son responsables de las acciones que tomen como resultado de ésta guía. Es su responsabilidad el hablar con su contador, abogado, o asesor certificado para tomar las decisiones que mejor apliquen a la situación en la que se encuentran.

Nos deslindamos de cualquier situación que suceda como resultado de su falta de asesoramiento por parte de los profesionales en la materia.

Consulte con sus asesores financieros y legales antes de implementar cualquier estrategia que le ayude a construir su puntaje de crédito.

# FUTURO



PROGRAMA PATROCINADO POR **WELLS FARGO**

